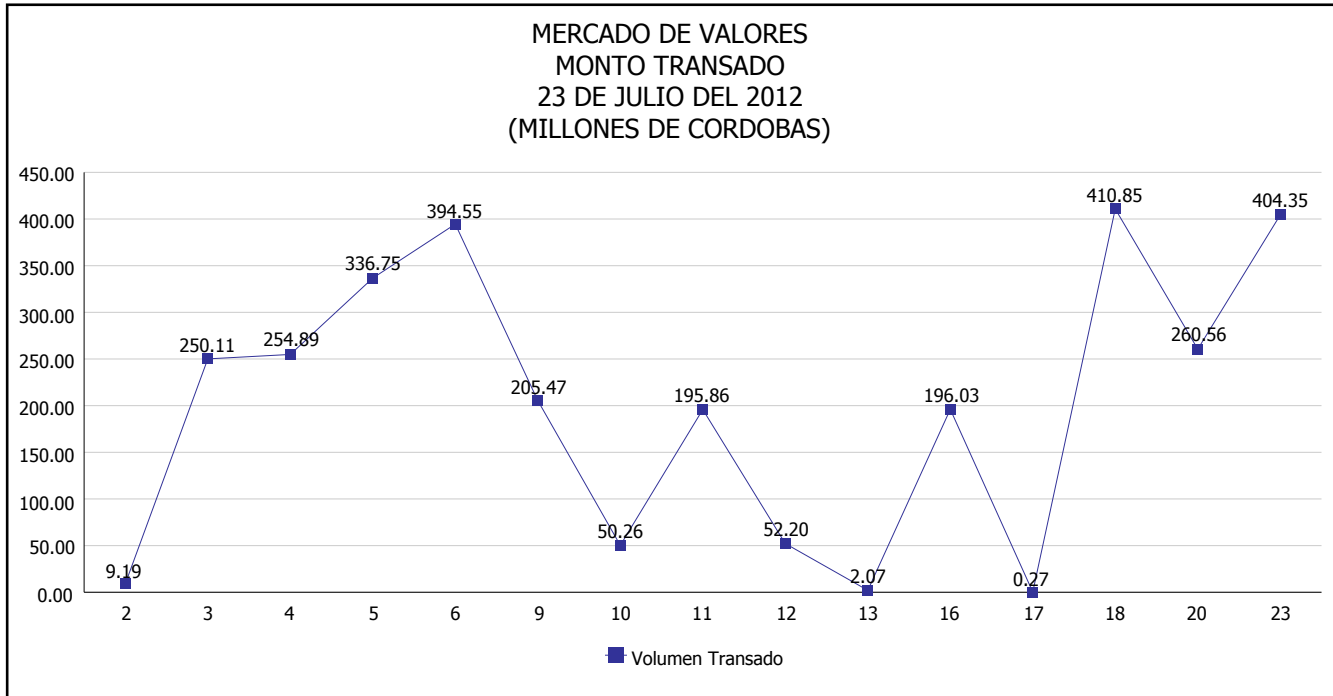


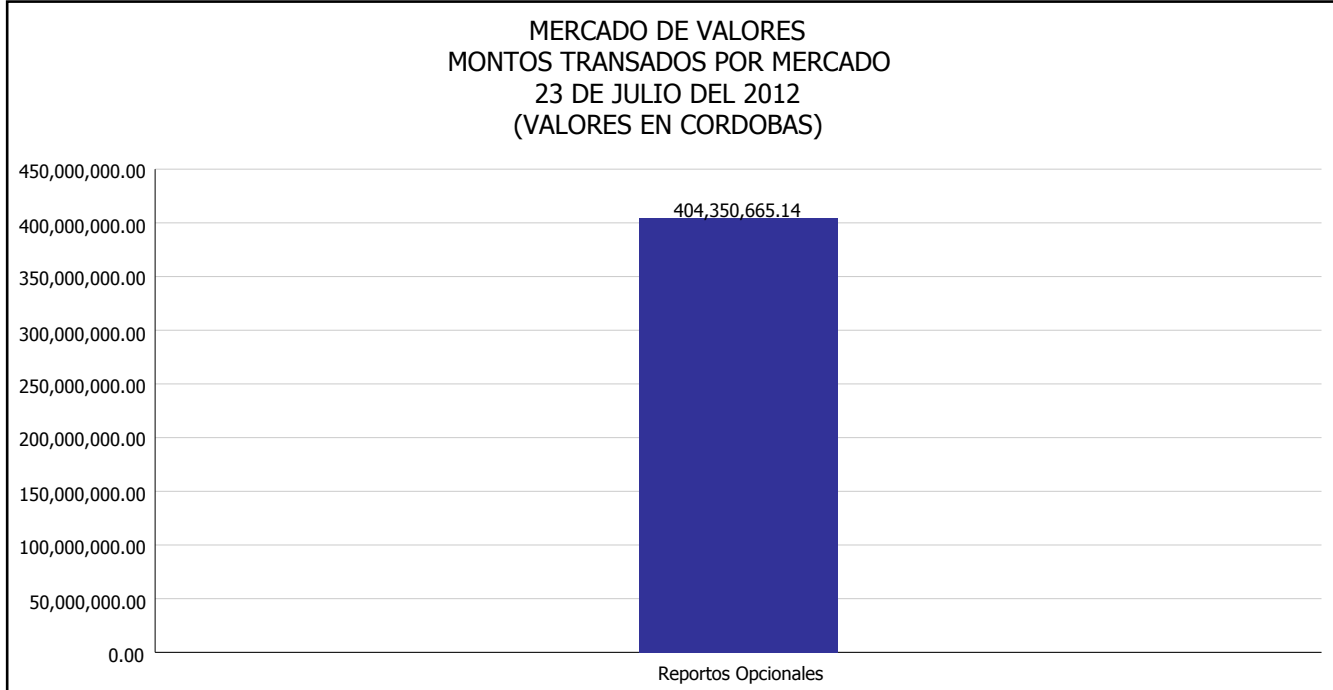


# INTENDENCIA DE VALORES INFORME DIARIO MERCADO DE VALORES DE NICARAGUA

Superintendencia de Bancos y de Otras  
Instituciones Financieras de Nicaragua



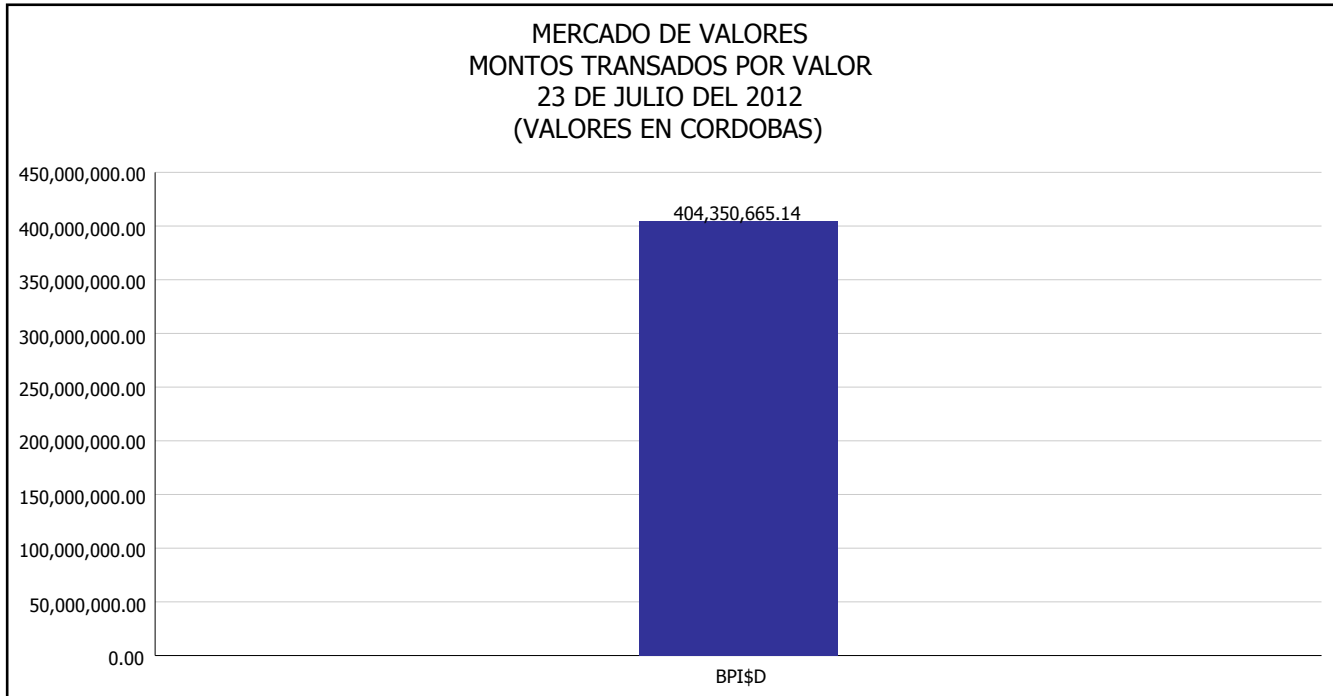
Del 2 al 23 de Julio del 2012, en el mercado de valores se han transado C\$ 3,023,402,268.45



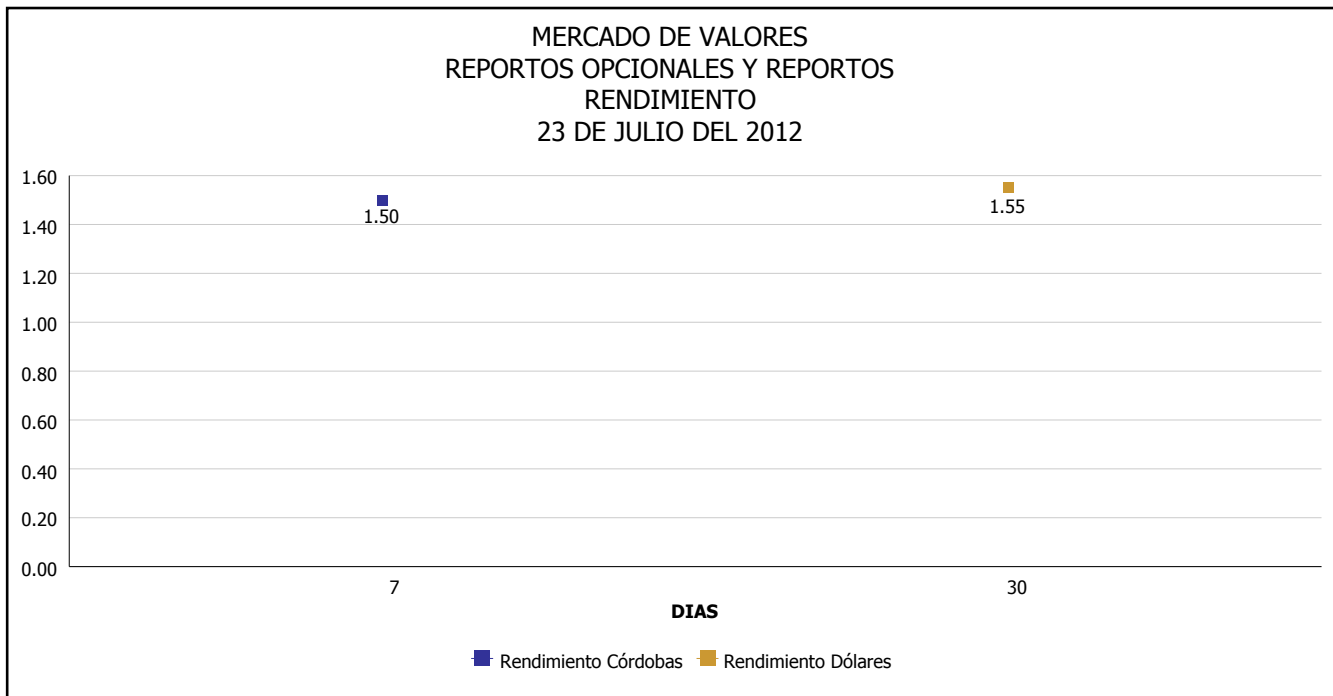


# INTENDENCIA DE VALORES INFORME DIARIO MERCADO DE VALORES DE NICARAGUA

Superintendencia de Bancos y de Otras  
Instituciones Financieras de Nicaragua



\*Para los BPI se presentan años al vencimiento



Fuente: Bolsa de Valores de Nicaragua



Superintendencia de Bancos y de Otras  
Instituciones Financieras de Nicaragua

## INTENDENCIA DE VALORES INFORME DIARIO MERCADO DE VALORES DE NICARAGUA

### HECHOS RELEVANTES EN MERCADOS INTERNACIONALES

Nueva York, 23 jul (EFE).- Wall Street cerró hoy esta primera jornada de la semana teñido de rojo, aunque logró frenar las fuertes pérdidas con las que había reaccionado en el arranque de la sesión a las nuevas dudas que giran en torno a España y Grecia, que revivieron los temores a la crisis de deuda europea.

El Dow Jones de Industriales, que había llegado a dejarse cerca de dos puntos porcentuales en el inicio de este lunes, logró echar el freno a esas pérdidas en la recta final de la sesión para ceder finalmente el 0,79 % ó 101,11 puntos, hasta terminar en las 12.721,46 unidades.

También consiguieron aminorar las caídas de la mañana el selectivo S&P 500 y el índice compuesto del mercado Nasdaq, que acabaron con unos descensos del 0,89 y el 1,2 %, respectivamente.

Los números rojos con los que se había despertado esta sesión Wall Street venían determinados por la fuerte tendencia bajista que se hacía con las bolsas del otro lado del Atlántico, donde Madrid llegaba a caer más del 5 % en un día en que se conoció que Murcia es la segunda comunidad en pedir, por ahora, ayuda al Estado español.

PRINCIPALES INDICES BURSATILES EE-UU				
	CIERRE DEL DIA		VARIACIONES	
INDICES	20/07/2012	23/07/2012	ABSOLUTA	RELATIVA
Dow Jones	12,822.57	12,721.46	-101.11	-0.79%
Nasdaq	2,925.30	2,890.15	-35.15	-1.20%
S&P	1,362.66	1,350.52	-12.14	-0.89%